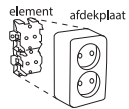
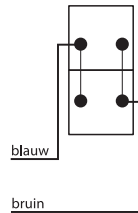


1. Strip de draden 10 mm.  
Montage van contactdoos volgens schema.
2. Zorg dat alle draden goed vastzitten.


**Stopcontact dubbel**  
zonder randaarde



**Kleurcode**  
**VD-installatiedraden:**

<b>K</b> leur	- Functie
Zwart	- Schakeldraad
Bruin	- Fase draad
Blauw	- Nuldraad
Groengeel	- Aarddraad

"P" kan ook gemerkt  
zijn als **L1 / + / rood**

 alleen voor binnengebruik

voor eventuele vragen en/of advies, raadpleeg uw verkoper of installateur