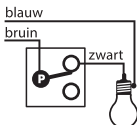
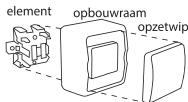
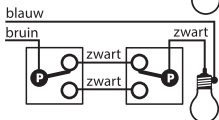


1. Demonteer de schakelaar door met een schroevendraaier de opzetwip op te lichten.
2. Strip de draden 10 mm.
3. Montage van schakelaar volgens schema. Zorg dat alle draden goed vastzitten.

Enkelpolige schakeling



Wissel schakeling



Kleurcode

VD-installatiedraden:

Kleur	- Functie
Zwart	- Schakeldraad
Bruin	- Fasedraad
Blauw	- Nuldraad
Groengeel	- Aarddraad

“P” kan ook gemerkt
zijn als **L1 / + / rood**



alleen voor binnengebruik

voor eventuele vragen en/of advies, raadpleeg uw verkoper of installateur