


PAPIERBEHANG


BEHANGSPECIFICATIES




Watervast tijdens verwerken




Licht afneembaar




Goed afneembaar




Lijm op rol



Voldoende licht-echt




Goed licht-echt




Inweektijd

AANBRENG INSTRUCTIES



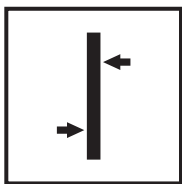
Rapportloos

Bij het behangen geen rekening houden met een patroon. Banen wel in dezelfde richting plakken.



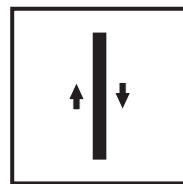
Recht rapport

Het patroon van de ene baan sluit op gelijke hoogte aan bij het patroon van de andere baan. Zoek eerst het patroon, knip een baan, sluit de tweede baan hierop aan, knip dan de tweede baan. Bij alle banen bevindt het patroon zich op dezelfde hoogte.



Verzet rapport

Het patroon van de ene baan sluit in het midden van het patroon van de andere baan aan. Zoek eerst het patroon, knip een baan, sluit de tweede baan hierop aan, knip dan de tweede baan. Baan 1, 3, 5 zijn gelijk, net als 2, 4, 6.



Stortend plakken

Elke baan moet in tegenovergestelde richting van de vorige baan geplakt worden.

HOEVEEL ROLLEN HEB JE NODIG?

| Muurbreedte/ Muurhoogte | Muurbreedte 2-3 meter | Muurbreedte 3-4 meter | Muurbreedte 4-6 meter | Muurbreedte 6-7 meter | Muurbreedte 7-8 meter | Muurbreedte 8-9 meter | Muurbreedte 9-10 meter |
|---|-----------------------------|-----------------------------|-----------------------------|-----------------------------|-----------------------------|-----------------------------|------------------------------|
| Muurhoogte tot 2,8 m met patroon | 2 rollen | 3 rollen | 4 rollen | 5 rollen | 6 rollen | 6 rollen | 7 rollen |
| Muurhoogte tot 2,8 m zonder patroon | 2 rollen | 3 rollen | 4 rollen | 5 rollen | 6 rollen | 6 rollen | 7 rollen |
| Muurhoogte tot 2,5 m met patroon | 2 rollen | 3 rollen | 4 rollen | 5 rollen | 6 rollen | 6 rollen | 7 rollen |
| Muurhoogte tot 2,5 m zonder patroon | 2 rollen | 2 rollen | 3 rollen | 4 rollen | 4 rollen | 5 rollen | 5 rollen |

- Controleer voordat u gaat behangen of de behangrollen uit hetzelfde batchnummer/bad nummer komen (staat op het label), om kleurverschil te voorkomen