

Profile

DESK LAMP LEIDEN

321008001

**BUREAULAMP
LAMPE DE BUREAU
SCHREIBTISCHLAMPE**



BELANGRIJKE VEILIGHEIDSINSTRUCTIES

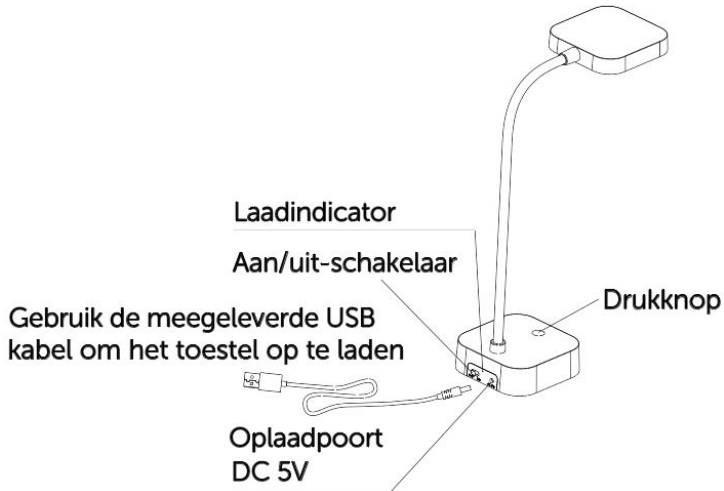


LEES ALLE INSTRUCTIES VOLLEDIG DOOR ALVORENS DIT TOESTEL TE GEBRUIKEN. BEWAAR DE HANDLEIDING OP EEN VEILIGE PLAATS VOOR LATER GEBRUIK.

- DIT PRODUCT IS ALLEEN BESTEMD VOOR GEBRUIK BINNENSHUIS.
- DE LICHTBRON IN DEZE LAMP KAN NIET VERVANGEN WORDEN.
- INDIEN HET PRODUCT LANGE TIJD NIET GEBRUIKT WORDT, ZET HET PRODUCT DAN UIT MET DE AAN/UIT-SCHAKELAAR.
- DIT PRODUCT KAN WORDEN IN- OF UITGESCHAKELD ONDER INVLOED VAN STERKE ELEKTROMAGNETISCHE GOLVEN.
- LAAD HET PRODUCT VOLLEDIG OP VOORDAT U HET EEN EERSTE KEER GEBRUIKT.
- INDIEN HET PRODUCT LANGE TIJD NIET WORDT GEBRUIKT DIENT HET OM DE TWEE MAANDEN TE WORDEN OPGELADEN VOOR MINSTENS TWEE UUR PER KEER. ANDERS ZAL DE LEVENSDUUR VAN DE BATTERIJ WORDEN VERKORT.
- VERMIJD HET FREQUENT EN SNEL BUIGEN VAN DE LAMP. DIT KAN SCHADE VEROORZAKEN AAN HET OMHULSEL VAN DE LAMP.

TECHNISCHE GEGEVENS

- Nominale werkspanning: DC 5V
- Vermogen bureaulamp: 5W
- Vermogen ingebouwde lichtbron: 2W
- Voeding: DC 5V of ingebouwde lithium-ion batterij
- Dimbaar: Ja (touch dimming)
- CRI: $\geq 80\text{Ra}$
- LED Kleurtemperatuur: 5000K
- Maximale lichtsterkte: 100 lumen



De lamp opladen:

Steek de meegeleverde USB-kabel in een toestel of oplader met USB 5V poort. Steek het andere uiteinde van de meegeleverde kabel in de oplaadpoort van de lamp. De laadindicator brandt. Zodra de batterij volledig is opgeladen zal de indicator terug uitgaan.

Gebruik van de lamp:

Zet de fysieke aan/uit-schakelaar op de lampvoet in de stand "on". Raak het oppervlak van de drukknoop kort aan om de lamp aan of uit te zetten. Raak het oppervlak langer aan om de helderheid van de lamp traploos in te stellen.

SCHADE

Eltra NV kan onder geen enkel beding aansprakelijk gesteld worden voor schade van welke aard ook, indien het toestel niet correct volgens de voorgeschreven installatie-instructies werd geïnstalleerd, noch voor schade ten gevolge van onvoorziene omstandigheden zoals natuurrampen, blikseminslag,.... Alle daaruit voortvloeiende kosten vallen bijgevolg uitsluitend ten laste van de koper, en worden niet gedekt door de garantievoorwaarden.

AFVOER EN RECYCLAGE



Dit apparaat voldoet aan EU-wetgeving 2012/19/EU inzake recycling aan het einde van de levensduur. Het product mag niet samen met het gewone huisvuil verwijderd worden. Win inlichtingen in over de manier waarop elektrische en elektronische producten in uw regio gescheiden worden ingezameld.

GARANTIE

De garantieperiode bedraagt 2 jaar, en vangt aan op de datum van aankoop. Gedurende de garantieperiode verhelpt Eltra NV alle defecten die te wijten zijn aan materiaal- of productiefouten. Eltra NV is niet verplicht om toestellen te vervangen indien ze defect zijn geraakt ten gevolge van beschadigingen, oneigenlijk gebruik, modificaties of wijzigingen die werden aangebracht na de aankoopdatum. Breng het defecte toestel, te samen met het originele aankoopbewijs, terug naar de winkel waar het toestel werd gekocht. Voeg steeds een nota toe met de beschrijving van het probleem.

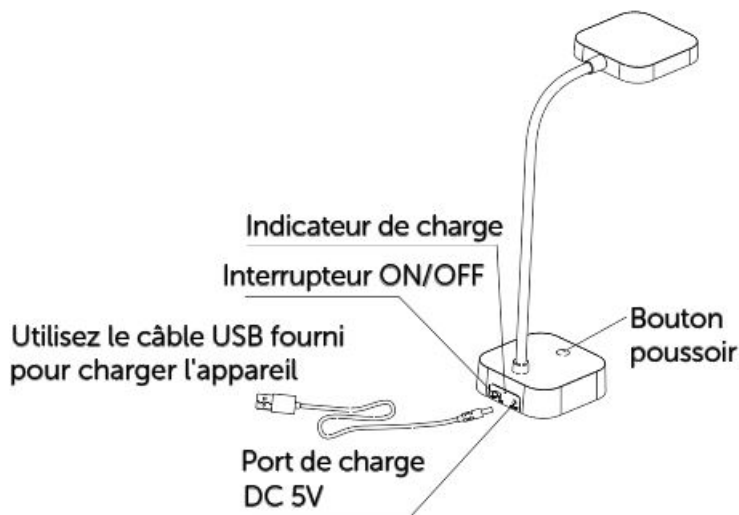


LISEZ BIEN TOUTES LES INSTRUCTIONS AVANT D'UTILISER CET APPAREIL. CONSERVEZ LE MODE D'EMPLOI EN LIEU SÛR POUR TOUTE UTILISATION ULTÉRIEURE.

- CE PRODUIT EST DESTINÉ À UN USAGE INTÉRIEUR UNIQUEMENT.
- LA SOURCE LUMINEUSE DE CETTE LAMPE NE PEUT PAS ÊTRE REMPLACÉE.
- SI LE PRODUIT N'EST PAS UTILISÉ PENDANT UNE LONGUE PÉRIODE, VEUILLEZ L'ÉTEINDRE À L'AIDE DE L'INTERRUPTEUR MARCHÉ/ARRÊT.
- CE PRODUIT PEUT ÊTRE ALLUMÉ OU ÉTEINT SOUS L'INFLUENCE DE FORTES ONDES ÉLECTROMAGNÉTIQUES.
- CHARGEZ COMPLÈTEMENT LE PRODUIT AVANT DE L'UTILISER POUR LA PREMIÈRE FOIS.
- SI LE PRODUIT N'EST PAS UTILISÉ PENDANT UNE LONGUE PÉRIODE, IL DOIT ÊTRE RECHARGÉ TOUS LES DEUX MOIS PENDANT AU MOINS DEUX HEURES D'AFFILÉE. SINON, L'AUTONOMIE DE LA BATTERIE SERA RÉDUITE.
- ÉVITEZ DE PLIER FRÉQUEMMENT ET RAPIDEMENT LA LAMPE. CELA POURRAIT ENDOMMAGER LE BOÎTIER DE LA LAMPE.

CARACTÉRISTIQUES TECHNIQUES

- Tension nominale de fonctionnement : DC 5V
- Puissance de la lampe de bureau : 5W
- Puissance de la source lumineuse intégrée : 2W
- Alimentation : DC 5V ou batterie lithium-ion intégrée
- Dimmable : Oui (gradation tactile)
- IRC : $\geq 80\text{Ra}$
- Température de couleur des LED : 5000K
- Luminosité maximale : 100 lumens



Chargement de la lampe :

Branchez le câble USB fourni sur un appareil ou un chargeur doté d'un port USB 5V. Branchez l'autre extrémité du câble fourni sur le port de charge de la lampe. Le témoin de charge s'allume. Une fois la batterie entièrement chargée, l'indicateur s'éteint à nouveau.

Utilisation de la lampe :

Placez l'interrupteur physique de la base de la lampe sur la position "on". Touchez brièvement la surface du bouton-poussoir pour allumer ou éteindre la lampe. Touchez la surface plus longtemps pour régler la luminosité de la lampe en continu.

DÉGÂTS

Eltra SA/NV ne peut en aucun cas être tenue responsable des dégâts de quelque nature que ce soit dus à une installation de l'appareil non conforme aux instructions, ni des dégâts provoqués par des circonstances imprévisibles comme les catastrophes naturelles, la foudre, etc. Tous les frais liés à de tels dégâts sont par conséquent à la charge exclusive de l'acheteur et ne sont pas couverts par les conditions de garantie.



Cet appareil est conforme à la directive européenne 2012/19/UE en matière de recyclage en fin de cycle de vie. Le produit ne peut pas être mis au rebut avec les déchets ménagers ordinaires. Renseignez-vous sur la manière dont les appareils électriques et électroniques sont collectés dans votre région.

GARANTIE

La période de garantie est de 2 ans, à compter de la date d'achat. Pendant la période de garantie, Eltra NV remédiera à tous les défauts causés par des erreurs de matériel ou de production. Eltra NV n'est pas tenue de remplacer les appareils qui sont devenus défectueux à la suite de dommages, d'une mauvaise utilisation, de modifications ou d'altérations effectuées après la date d'achat. Retournez l'appareil défectueux, accompagné de la preuve d'achat originale, au magasin où l'appareil a été acheté. Incluez toujours une note décrivant le problème.

IMPORTANT SAFETY INSTRUCTIONS



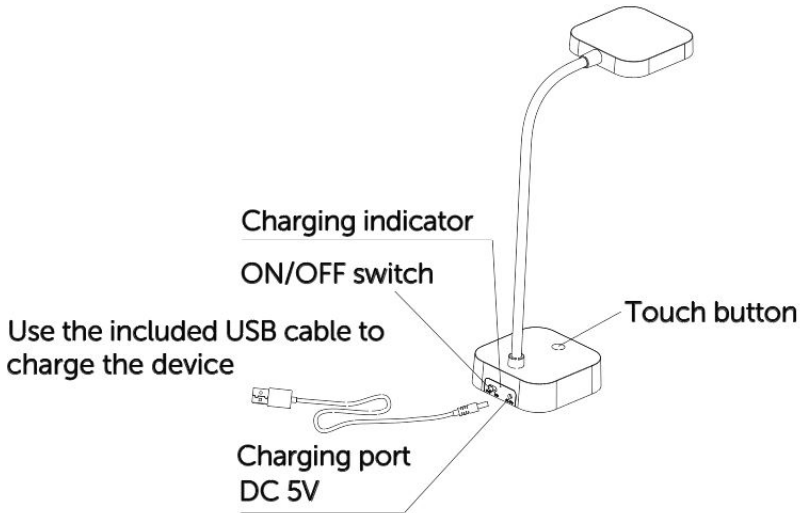
READ ALL INSTRUCTIONS CAREFULLY BEFORE USING THIS UNIT. KEEP THE MANUAL IN A SAFE PLACE FOR LATER USE.

- THIS PRODUCT IS INTENDED FOR INDOOR USE ONLY.
- THE LIGHT SOURCE IN THIS LAMP CANNOT BE REPLACED.
- IF THE PRODUCT IS NOT USED FOR A LONG TIME, TURN OFF THE PRODUCT WITH THE ON/OFF SWITCH.
- THIS PRODUCT MAY BE TURNED ON OR OFF UNDER THE INFLUENCE OF STRONG ELECTROMAGNETIC WAVES.
- FULLY CHARGE THE PRODUCT BEFORE USING IT FOR THE FIRST TIME.
- IF THE PRODUCT IS NOT USED FOR A LONG TIME, IT SHOULD BE CHARGED EVERY TWO MONTHS FOR AT LEAST TWO HOURS AT A TIME. OTHERWISE, THE BATTERY LIFE WILL BE SHORTENED.
- AVOID FREQUENT AND RAPID BENDING OF THE LAMP. THIS MAY CAUSE DAMAGE TO THE CASING OF THE LAMP.

SPECIFICATIONS

- Rated working voltage: DC 5V
- Power desk lamp: 5W
- Power built-in light source: 2W
- Power supply: DC 5V or built-in lithium-ion battery
- Dimmable: Yes (touch dimming)
- CRI: $\geq 80\text{Ra}$
- LED Color Temperature: 5000K
- Maximum luminous intensity: 100 lumens

OPERATING THE DEVICE



Charging the lamp:

Plug the supplied USB cable into a device or charger with a USB 5V port. Plug the other end of the supplied cable into the lamp's charging port. The charging indicator will light up. Once the battery is fully charged, the indicator will turn back off.

Using the lamp:

Turn the physical on/off switch on the lamp base to the "on" position. Touch the surface of the push button briefly to turn the lamp on or off. Touch the surface longer to infinitely adjust the brightness of the lamp.

DAMAGE

Eltra NV can under no circumstances whatsoever be held responsible for damage of whatever nature if the unit was not correctly installed according to the specified installation instructions, nor for damage as a result of unforeseen circumstances such as natural disasters, lightning strike, etc. Any resulting costs are consequently at the expense of the buyer alone and are not covered by the conditions of the warranty.

DISPOSAL AND RECYCLING



This device complies with EU Directive 2012/19/EU concerning recycling at the end of working life of products. The product must not be disposed of together with household garbage. Please obtain information about the manner in which electrical and electronic products are collected separately in your area.

WARRANTY

The warranty period is 2 years, starting from the date of purchase. During the warranty period, Eltra NV will remedy all defects caused by material or production errors. Eltra NV is not obliged to replace devices that have become defective as a result of damage, improper use, modifications or alterations that were made after the date of purchase. Return the defective device, together with the original proof of purchase, to the store where the device was purchased. Always include a note describing the problem.



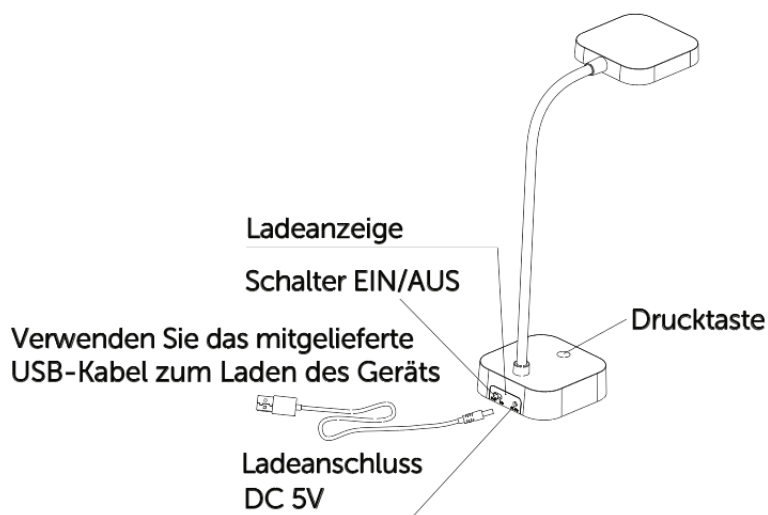
LESEN SIE ALLE ANWEISUNGEN VOLLSTÄNDIG DURCH, BEVOR SIE DIESES GERÄT VERWENDEN. BEWAHREN SIE DIESE GEBRAUCHSANLEITUNG FÜR ZUKÜNFTIGES NACHSCHLAGEN AN EINEM SICHEREN ORT AUF.

- DIESES PRODUKT IST NUR FÜR DEN INNENBEREICH GEEIGNET.
- DIE LICHTQUELLE IN DIESER LAMPE KANN NICHT AUSGETAUSCHT WERDEN.
- WENN DAS PRODUKT LÄNGERE ZEIT NICHT BENUTZT WIRD, SCHALTEN SIE ES BITTE MIT DEM EIN/AUS-SCHALTER AUS.
- DIESES PRODUKT KANN UNTER DEM EINFLUSS VON STARKEN ELEKTROMAGNETISCHEN WELLEN EIN- ODER AUSGESCHALTET WERDEN.
- LADEN SIE DAS PRODUKT VOLLSTÄNDIG AUF, BEVOR SIE ES ZUM ERSTEN MAL VERWENDEN.
- WENN DAS PRODUKT LÄNGERE ZEIT NICHT BENUTZT WIRD, SOLLTE ES ALLE ZWEI MONATE FÜR JEWEILS MINDESTENS ZWEI STUNDEN AUFGELADEN WERDEN. ANDERNFALLS WIRD DIE LEBENSDAUER DER BATTERIE VERKÜRZT.
- VERMEIDEN SIE HÄUFIGES UND SCHNELLES BIEGEN DER LAMPE. DIES KANN ZU SCHÄDEN AM LAMPENGEHÄUSE FÜHREN.

TECHNISCHE DATEN

- Nennbetriebsspannung: DC 5V
- Leistung der Schreibtischlampe: 5W
- Eingebaute Lichtquellenleistung: 2W
- Spannungsversorgung: DC 5V oder eingebauter Lithium-Ionen-Akku
- Dimmbar: Ja (Touch-Dimmen)
- CRI: $\geq 80\text{Ra}$
- LED-Farbtemperatur: 5000K
- Maximale Helligkeit: 100 Lumen

ANWENDUNG



Laden Sie die Lampe auf:

Schließen Sie das mitgelieferte USB-Kabel an ein Gerät oder Ladegerät mit USB-5V-Anschluss an. Stecken Sie das andere Ende des mitgelieferten Kabels in den Ladeanschluss der Lampe. Die Ladeanzeige leuchtet auf. Sobald der Akku vollständig geladen ist, schaltet sich die Anzeige wieder aus.

Verwenden der Lampe:

Drehen Sie den physischen Ein/Aus-Schalter am Lampensockel in die Position "on". Berühren Sie kurz die Oberfläche des Drucktasters, um die Lampe ein- oder auszuschalten. Berühren Sie die Fläche länger, um die Helligkeit der Lampe stufenlos einzustellen.

SCHÄDEN

Eltra NV kann unter keinen Umständen für Schäden jeglicher Art haftbar gemacht werden, wenn das Gerät nicht korrekt gemäß den vorgeschriebenen Montageanweisungen installiert wurde, ebenso wenig für Schäden durch unvorhersehbare Umstände wie Naturkatastrophen, Blitzeinschlag usw. Alle daraus entstehenden Kosten fallen demzufolge ausschließlich zu Lasten des Käufers und werden durch die Garantiebedingungen nicht abgedeckt.

ENTSORGUNG UND RECYCLING



Dieses Gerät entspricht der EU-Gesetzgebung 2012/19/EU über das Recycling von Altgeräten. Das Produkt darf nicht gemeinsam mit dem normalen Haushaltsmüll entsorgt werden. Erkundigen Sie sich, wie elektrische und elektronische Produkte in Ihrer Region gesammelt und getrennt werden.

GARANTIE

Die Garantiezeit beträgt 2 Jahre, beginnend mit dem Kaufdatum. Während der Garantiezeit behebt Eltra NV alle Mängel, die auf Material- oder Produktionsfehler zurückzuführen sind. Eltra NV ist nicht verpflichtet, Geräte zu ersetzen, die aufgrund von Beschädigungen, unsachgemäßem Gebrauch, Modifikationen oder Änderungen, die nach dem Kaufdatum vorgenommen wurden, defekt geworden sind. Senden Sie das defekte Gerät zusammen mit dem Originalkaufbeleg an das Geschäft zurück, in dem das Gerät gekauft wurde. Fügen Sie immer eine Notiz bei, in der das Problem beschrieben wird.