



vtwonen  
vloeren

# vtwonen -LOFT-

## KLIKLAMINAAT



Jaar garantie



Geluidsreducerende onderlaag



Natuurgetrouwe houtstructuur



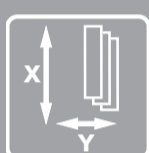
Kliksysteem



Pakinhoud



Aantal lamellen



x = 138 cm  
y = 19,3 cm



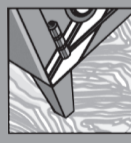
Dikte lamel = 9 mm



Dit product kan gecombineerd worden met hetzelfde product uit een andere verpakking



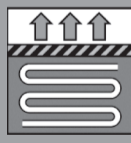
Hygiënisch en eenvoudig te reinigen.



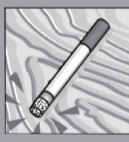
Stootvastheid EN 13329.



Slijtvastheid EN 13329.



Ook te gebruiken bij vloerverwarming.



Bestand tegen sigarettengloed EN 13329.



Belangrijk: pak dient horizontaal in gesloten toestand minimaal 48 uur te acclimatiseren in de ruimte waar gelegd zal worden. Na openen direct verwerken.



Zonder lijmen te leggen.



PEFC Gecertificeerd  
Dit product komt uit duurzaam beheerd bos en gecontroleerde bronnen  
www.pefc.org

Aanbevolen gebruiksklasse (norm EN13229)			
Wonen	licht gebruik	normaal gebruik	intensief gebruik
	slaapkamer	woonkamer	gang
	Commerciële	licht gebruik	normaal gebruik
hotelkamers, kleine kantoren		kantoor, winkels	warenhuizen, corridors

vtwonen® is een merk van Sanoma uitgeverij B.V.

# vtwonen -LOFT-

## Onderhoud

Kliklaminaat is een hygiënische vloer die eenvoudig en gemakkelijk met een zachte bezem of een stofzuiger schoongemaakt kan worden. Goed onderhoud verlengt de levensduur van uw vloer. Vloeren met een kunststof toplaag zijn bestand tegen dagelijkse invloeden van schoenen, toch kunnen scherpe voorwerpen de vloer beschadigen. Een bureaustoel met, (zwenk)wieltjes kan uw vloer ernstig beschadigen. Een vloermat onder het bureau kan dit voorkomen.

- Alleen met een licht vochtige doek reinigen. Overmatig vochtgebruik tast de lamellen aan, dus niet nat moppen of dweilen.
- Stofzuig regelmatig, met een borstelzuigmond, zodat zand en ander vuil geen kans krijgen de kunststof toplaag te beschadigen.
- Wij adviseren het gebruik van een deurmat met anti-slip rug. Onder meubels altijd vilt-doppen aanbrengen.
- Het wordt aangeraden laminaat regelmatig met een goede kunststof lamellen reiniger te onderhouden. Gebruik geen andere schoonmaakmiddelen, zeep laat mogelijk strepen en/of vlekken achter. Naschuren en/of lakken van uw kunststof vloer is niet mogelijk.
- Controleer regelmatig de zwelruimte van de vloer.

## Demonteren en herleggen

- De gehele rij lamellen voorzichtig optillen en schuin uit het profiel van de vorige rij lamellen lichten.
- Vervolgens de kopse kanten schuin uit het profiel van de aansluitende lamel lichten. Hierbij verbreekt u de zich zelf activerende lijm verbinding, eventuele lijmrestanten verwijderen.
- Het herleggen dient opnieuw te gebeuren zoals de leginstructie omschrijft, beschadigde delen niet opnieuw gebruiken.
- De kopse kant verbinding dient nu met een D3 PVAC lijm verbonden te worden. Probeer met een proef stukje de juiste lijm dosering te vinden.

## Garantievoorwaarden

Dit laminaat is met zorgvuldigheid geproduceerd. Mochten zich desondanks binnen 25 jaar na aankoopdatum verborgen materiaal- en/of productiefouten voordoen, dan gelden de volgende garantievoorwaarden:

- Indien u na het openen van de verpakking zichtbare gebreken in het product vaststelt, dient u dit vóór verwerking bij uw aankoopadres te melden.
- Garantie wordt uitsluitend gegeven op slijtvastheid.
- Garantie geldt indien de vloer binnenshuis bij u thuis is gelegd en onderhouden is volgens de bijgevoegde instructies; de vloer dient in de gelegde toestand beoordeeld te kunnen worden.
- Garantie geldt slechts indien de afmeting van het versleten, samenhangende oppervlak daadwerkelijk goed zichtbaar is en tenminste twee vierkante centimeter bedraagt.
- Garantie is niet overdraagbaar en is slechts van toepassing op de originele koper.
- Eventuele klachten dient u schriftelijk te melden bij uw aankoopadres binnen de wettelijke 60 dagen na constatering, met bijsluiting van de kassabon en deze voorwaarden. Bij een onterecht bevonden klacht heeft uw leverancier het recht de voorrijkosten alsmede alle overige gemaakte kosten ter zake de onterechte klacht in rekening te brengen.
- Een deskundige bepaalt of de schade onder de garantie valt.
- Bij een terecht bevonden klacht worden gedurende de garantie periode van 25 jaar de beschadigde delen van uw vloer vergoed.
- De garantie geldt niet voor schade welke hoger is dan de waarde van de geleverde lamellen.
- Na 12 jaar heeft de vloer een restwaarde van 50% en na 18 jaar nog 30%.
- Bij een geschil, voortvloeiende uit deze garantie-overeenkomst, kan elk van de partijen beroep doen op een onafhankelijke deskundige, welke een bindend advies uit zal brengen. De kosten voor dit advies komen voor rekening van de in het ongelijk gestelde partij. Wanneer deze clausule wordt toegepast, dienen deze kosten vooraf schriftelijk te worden overeengekomen tussen de partijen.

Garantie wordt gegeven op afwijkingen t.o.v. de navolgende productspecificaties en toleranties:

Afmeting:	zie voorzijde label.
Toplaag:	melamine.
Tussenlaag:	H.D.F. E-1.
Onderlaag:	melamine.
Slijtvastheid:	volgens EN 13329.

## Toleranties:

Hoogteverschil tussen lamellen onderling:	0,2 mm.
Haaksheid van de hoeken:	0,2 mm.
Evenwijdigheid van de lange zijden:	0,2 mm.

## Garantie verval:

- Bij beschadigingen ten gevolge van doorslijten, beschadigingen en scheuren van het slijtvak als gevolg van onjuist gebruik, vallende objecten, inloop van zand en/of bewerkingen met een scherp voorwerp.
- Indien de vloer is gelegd in een vochtige ruimte.
- Door ruw en/of onoordeelkundig gebruik.
- Door elk ander onachtzaam gebruik van het betrokken product.
- Indien reeds voor verwerking kon worden vastgesteld dat het product een gebrek vertoonde.

## Belangrijk:

Bewaar als garantiebewijs uw kassabon en deze bijsluiting. Vermeld de productcode op uw kassabon. Deze code is achter op de lamel te vinden.

