

Voor meer informatie



Een product van SecuProducts BV, Nieuw-Venep.  
Telefoon: 0252-620901



# TWIST NOKKEN

VOOR WIT STALEN BARRIÈRE-STANG, Ø21,3mm

MONTAGE: IN DE DAG, Art.nr: 2010.365.200



Inbouwbreedte: 26mm



POLITIE  
KEURMERK  
VEILIG  
WONEN




8 714199 503069

08074

## Montagehandleiding:


houten kozijnen, alleen binnen in droge ruimtes.  
Stanglengte is dagmaat minus 63 mm

1: controleer of de manchetten in het kozijn passen. Houd rekening met ca.10mm. extra ruimte aan weerszijden vanaf de nokken gemeten (zie afb. 1, 3 en 4).



Afb. 1

2: bepaal de montage plaats. Zorg ervoor dat het raam nog bediend kan worden. Om te voldoen aan het Politiekeurmerk Veilig Wonen® en SKG®\* mag de afstand tussen kozijn en stang niet groter zijn dan 15cm.

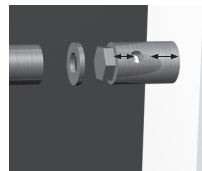


Afb. 2

3: teken de montage plaats van de houtdraadbout af, boor voor met een 6mm boor.

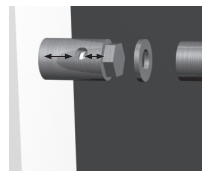
4: monteer de nokken (volgens afb. 3 en 4). Zorg ervoor dat het gat in de nok naar voren wijst (afb. 2).

5: meet de afstand tussen de beide houtdraadbouten. Trek van deze maat 3mm. af (i.v.m. de te gebruiken vulringen). Zaag de stang op maat met een ijzerzaag (werk zaagsnede evt. af met een metaalprimer).



Afb. 3 Kozijn rechts

6: schuif beide manchetten over de stang, breng stang aan tussen de montage-nokken. Model Twist staal: schuifvulringen tussen stang en schroefkop. Schuif manchetten terug en vergrendel nokken en manchetten met inbusboutjes. Beveilig deze (kop kapot boren of vullen met staalplamuur).



Afb. 4 Kozijn links

### In deze verpakking:

- 2 manchetten
- 2 nokken
- 2 houtdraadbout 8x70mm
- 2 ringen (19x1,5mm)
- 2 inbus-schroeven M5x6