


HOGEDRUKRIOOLSLANG

Gebruiksaanwijzingen en veiligheidsvoorschriften

De hogedrukrioolslang wordt gebruikt in combinatie met een hogedrukreiniger van maximaal 115 bar en is bedoeld voor losspuiten van verstoppingen en reinigen van leidingwanden. De hogedrukrioolslang is uitermate geschikt voor afvoeren en rioleringen met een kleine diameter (40 tot 125 mm). De hogedrukrioolslang heeft een lengte van 15 meter en is voorzien van een spuitkop.



Let op!

Onjuiste bediening kan tot schade aan gebruiker of apparaat leiden. Lees eerst de veiligheidsvoorschriften!

VEILIGHEIDSVOORSCHRIFTEN



Veiligheid voor gebruiker

- Draag rubberen veiligheidshandschoenen bij eerder gebruik van ontstoppingsmiddel.

Controleer vóór gebruik

- Bevestiging van hogedrukslang C op pistool van hogedrukreiniger.
- Hogedrukrioolslang visueel op mankementen.

Neem contact op met verhuurder bij problemen aan (of met) het apparaat!

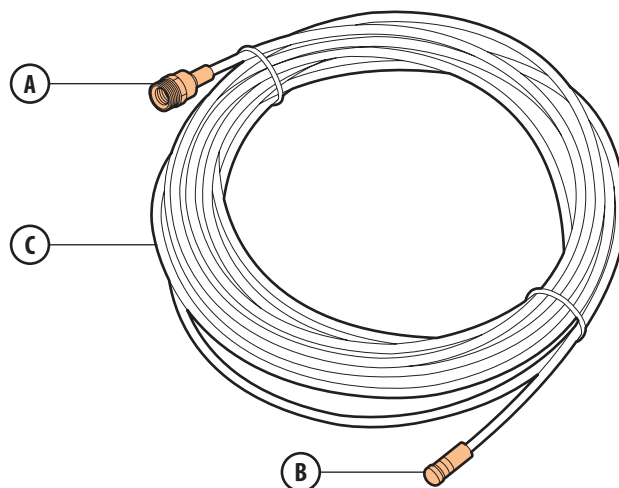
Veiligheid tijdens gebruik

- Schakel hogedrukreiniger niet in voordat spuitkop B min. één meter in leiding zit.
- Houd werkplek opgeruimd. Vuil uit afvoerleiding kan vloer glad maken.

Veiligheid na gebruik

- Volg veiligheidsvoorschriften van hogedrukreiniger op.

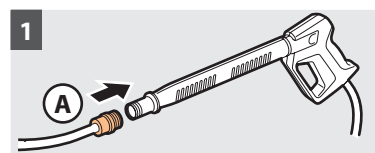
1. BEDIENINGSFUNCTIES



A Wartel
B Spuitkop

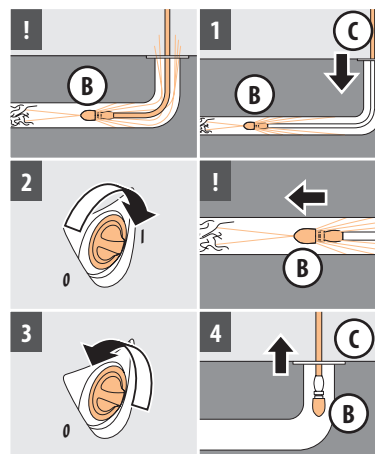
C Hogedrukslang

2. VOORBEREIDING GEBRUIK



- 1 Monteer A op pistool van hogedrukreiniger en draai A handvast

3. GEBRUIK HOGEDRUKRIOOLSLANG



Let op! B voert tijdens spuiten het vuil af naar achteren. Houd hiermee rekening om terugslag vuil en water in ruimte te voorkomen!

- 1 Steek B met C in leiding
Let op! Schuif B minimaal één meter in leiding!
- 2 Schakel hogedrukreiniger in
Let op! Duw B handmatig verder!
- 3 Schakel hogedrukreiniger uit
- 4 Haal B met C uit leiding
Let op! Spoel leiding goed na en controleer of water goed wegloopt!
Let op! Voer veer **niet** door keramisch sanitair. Verwijder eerst het sanitair, voorkom beschadigingen!

4. NA GEBRUIK

- 1 Draai wartel A los en neem hogedrukslang C van hogedrukreiniger
- 2 Maak hogedrukrioolslang schoon